

Rehaussez l'élégance de vos planchers de bois franc et de vos pièces grâce à nos moulures assorties. Faites de bois franc préverni de qualité supérieure, elles sont fabriquées pour s'agencer à la couleur du plancher de bois franc. Elles ne sont pas une réplique de l'apparence. Elles s'agencent à votre décor et s'harmonisent avec tout type de plancher : bois franc, tuile, ardoise, pierres, vinyle ou laminé.

Longueur : La moulure nez de marche est offerte en longueur de 92" (2,336 mm). Les moulures réducteur, seuil et en T sont offertes en longueur de 84" (2,133 mm).

NEZ DE MARCHE

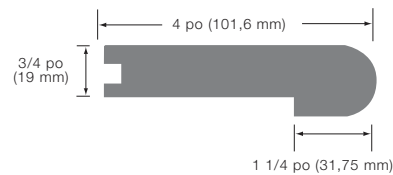
Disponible dans la texture brossée ou lisse.

Le nez de marche est utilisé pour finir la bordure du plancher de bois franc à la rencontre d'un escalier. Il limite les dommages causés par la fréquence de la circulation et conserve la beauté des escaliers. Il permet une installation à ras ou avec empiètement.



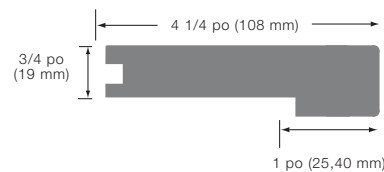
NEZ DE MARCHE ARRONDI

- Massif et 2 plis : 3/4" (19 mm)



NEZ DE MARCHE CARRÉ

- Massif et 2 plis : 3/4" (19 mm)



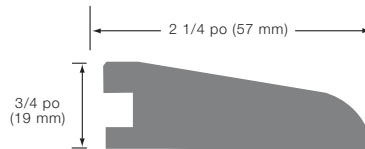
RÉDUCTEUR

Disponible dans la texture brossée ou lisse.

Le réducteur permet d'obtenir une transition naturelle entre le plancher de bois franc et tout autre type de revêtement de sol avec un niveau différent. Cette moulure procure également une finition parfaite le long des surfaces verticales. Elle peut même remplacer la moulure quart-de-rond là où cette dernière ne peut être installée.



- Massif et 2 plis : 3/4" (19 mm)



SEUIL

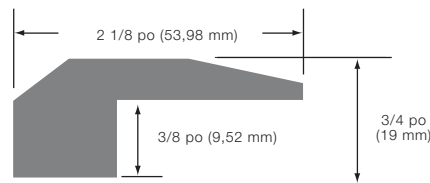
Disponible dans la texture lisse seulement.

Le seuil finit l'espace où le plancher de bois franc se termine.



Notre format universel convient aux constructions suivantes:

- 3/4" (19 mm)



MOULURE EN T

Disponible dans la texture lisse seulement.

La moulure en T assure une transition en douceur entre deux aires distinctes du plancher de bois franc.



Notre format universel convient aux constructions suivantes:

- 3/4" (19 mm)

